

# Lista de precios COSTO + IVA

## Nueva lista de precios COSTO + IVA

Si deseamos crear una lista de precios que refleje el costo + iva de un bien debemos tener en cuenta los siguientes elementos:

1. Crear y definir la lista de precios nombrada.
2. Valuar los bienes a la fecha de fin de mes actual.
3. Generar la vigencia de la lista de precios.

Crear lista de precios.

**Tablas > Bienes y Servicios > Precios > Definiónn de listas de precios.**

Para el efecto se debe crear la lista de precios siguiendo el ejemplo de la siguiente imagen.

Definición de listas de precios

Empresa 1 ROCATEX SRL

Código COS Descripción COSTO + IVA

Observación

Unidad de medida Unidad de ventas

Moneda

Lista no habilitada para ventas  Precios a consumidores finales  Lista dinámica

*Items incluidos en la lista*

Atributo LDP LISTA DE PRECIOS

Valor	Descripción
000	CON LISTA

## Valuar los bienes.

Se debe realizar el proceso de valorización de los bienes existentes hasta la fecha, es decir una vez cargada la factura de los bienes a valorizar se debe ejecutar el proceso de valuación con fecha de fin de mes del mes actual.

**Procesos > Valuación**

The image shows a software window titled "Valuación" with a standard Windows-style title bar. Below the title bar is a toolbar with several icons: a right-pointing arrow, a left-pointing arrow, a magnifying glass, a calendar, a question mark, and a red circle with a white 'X'. The main content area has a light gray background and contains the following text and controls:

- A blue heading: "Mediante este proceso se realizará la valuación correspondiente a la empresa"
- A label "Empresa" followed by a dropdown menu showing "1" and a text field containing "ROCATEX SRL".
- A label "Hasta fecha" followed by a date input field containing "31/08/2024".
- A button with a blue checkmark icon and the text "Valuar".

## Generar la vigencia de la lista de precios.

Se debe generar la vigencia indicando una fecha de vigencia, un **Precio base** que en este caso debe ser el Contable, una **Fecha** parametro que debe ser la misma que utilizamos en la valuación y finalmente en el **Factor de Calculo** donde la columna **Factor** debe llevar el valor 1,1 ya que queremos que al costo contable se le agregue el IVA y se redondee al 100, este ultimo puede configurarse de acuerdo a las necesidades de la empresa. Notese que el campo **Solo para items nuevos** debe ir desmarcado ya que queremos que todos los bienes existentes hasta la fecha posean esta nueva lista de precios y su correspondiente precio.

**Tablas > Bienes y Servicios > Precios > Generación de listas de precios**

Generación de listas de precios

Empresa: 1 ROCATEX SRL

Lista: COS COSTO + IVA Vigencia: 02/01/2024 Expiración: [ ]

Observación: [ ]

Lista normal | Lista dinámica

Precio base: Contable Método de valuación: Contable

Lista: [ ] Fecha: 31/08/2024

Política de precios: [ ] Factor: 1,00000

Sólo para ítems nuevos  Considerar precios de los componentes en conjuntos

Parámetros para procesamiento adicional: [ ]


Factores de cálculo

Atributo: LDP LISTA DE PRECIOS

Valor	Descripción	Política de precios	Descripción	Factor	Redondeo
→ 000	CON LISTA			1,00000	0,01

Generar

Programar tarea



## Regeneración de Lista de precios COSTO + IVA

Cuando ya existe la lista de precios y se ha generado con anterioridad es necesario volver a generarla para los bienes nuevos que se van incorporando, es decir si en el mes de mayo se compraron una partida de bienes y la lista se genero para dichos bienes estos tendran precio en la mencionada lista, pero si posterior a esa generación se resregistraron nuevas compras estas no figurarán en la lista de precios, de modo que se debe proceder a regenerar todo de nuevo conforme a los siguientes pasos:


1. Eliminar vigencia de lista de precios.
2. Eliminar la generacion de la lista de precios.
3. Valuar los bienes a la fecha de fin del mes actual.
4. Volver a generar la vigencia de la lista de precios.

### Eliminar vigencia de lista de precios.

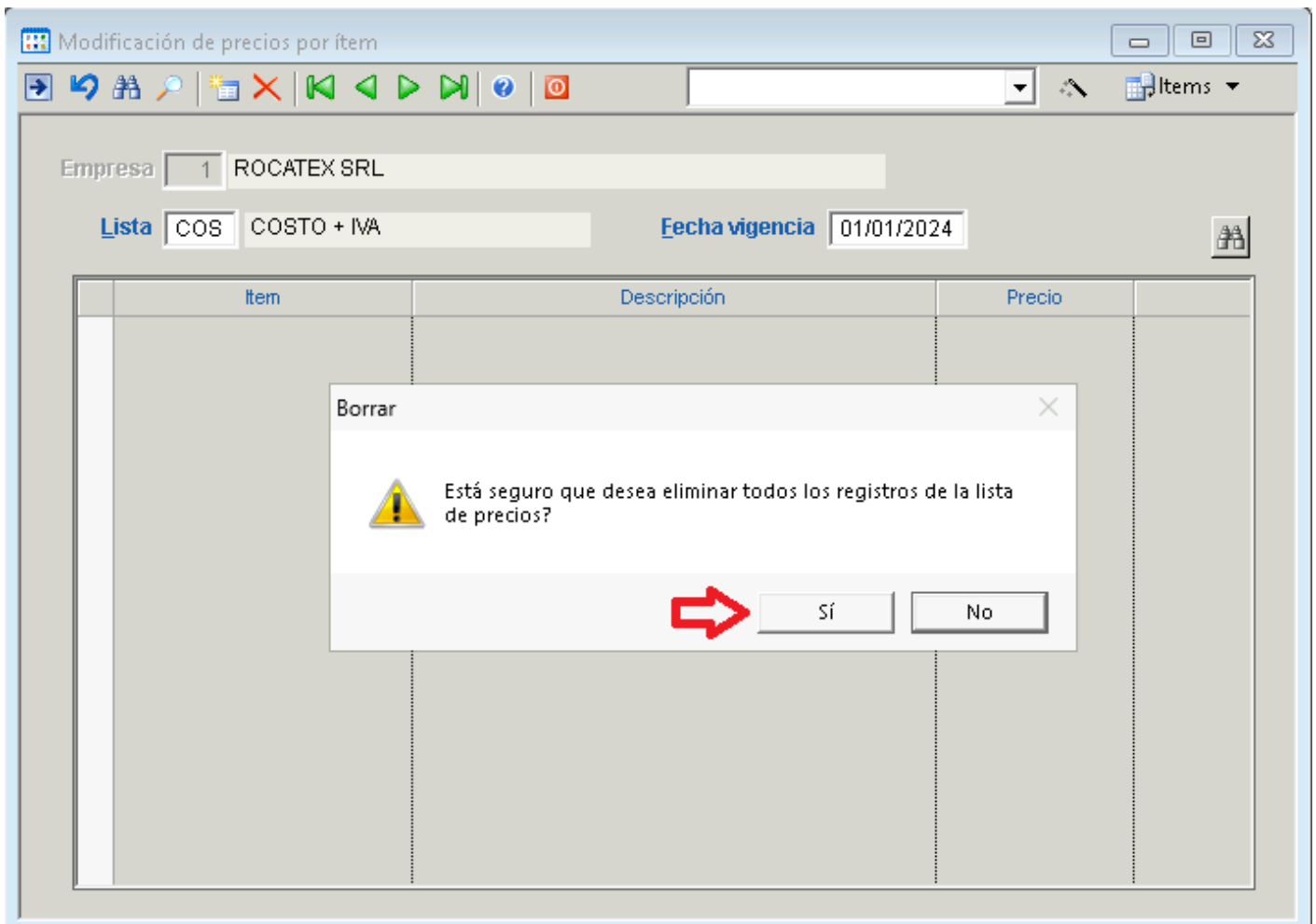
Se debe eliminar la vigencia generada mediante el boton **X** de la siguiente ventana eligiendo la lista y la vigencia generada anteriormente.

Modificación de precios por ítem

Empresa  ROCATEX SRL

Lista  COSTO + IVA Fecha vigencia  

Item	Descripción	Precio	
→			



## Eliminar la generación de la lista.

Se debe eliminar la generación de la lista mediante el botón **X** de la siguiente ventana eligiendo la lista y la vigencia generada anteriormente.

**Tablas > Bienes y Servicios > Precios > Generación de listas de precios**

Generación de listas de precios

Empresa: 1 ROCATEX SRL

Lista: COS COSTO + IVA Vigencia: 02/01/2024 Expiración:

Observación:

Lista normal Lista dinámica

Precio base: Contable Método de valuación: Contable

Lista: Fecha: 31/08/2024

Política de precios: Factor: 1,00000

Sólo para ítems nuevos  Considerar precios de los componentes en conjuntos

Parámetros para procesamiento adicional:

Factores de cálculo

Atributo: LDP LISTA DE PRECIOS

Valor	Descripción	Política de precios	Descripción	Factor	Redondeo
000	CON LISTA			1,10000	10,00

Generar

Programar tarea

Finalmente los puntos con los puntos 3 y 4 se procede análogamente al caso anterior.

Revision #4

Created 26 August 2024 20:00:47 by Wenci

Updated 26 August 2024 20:32:53 by Wenci