

# Consultas

- [Obtener datos de Fiscalización Electronica mediante Consulta de Comprobantes.](#)
- [Descargar en Excel comprobantes no Fiscalizados.](#)

# Obtener datos de Fiscalización Electronica mediante Consulta de Comprobantes.

Para ver el estado y obtener datos de fiscalización de comprobantes se puede utilizar la consulta de comprobantes, pestaña **Fiscaliz. electrónica**, en esta pestaña encontramos el N° de Transacción de SIFEN con **CAE**, Fecha y Hora de Emisión como **Fecha presentación**, el link de consulta para ekuatia.set.gov.py como **QR** y finalmente el CDC como **Id**.

## Informes > Consultas > Comprobantes

Consulta de comprobantes (Ventas)

**Factura de Venta B**      **Número** 001-002 00000350      **Fecha** 18/07/2024

[Ver imagen del comprobante](#)      [Ver Asiento](#)

<b>Cliente</b>	2947018 MAURICIO ELIZECHE	<b>Método de Pago</b>	Contado
<b>Imput. Contable</b>	1002 VENTAS CONTADO A COBRAR GS.	<b>Cambio GS</b>	1,0000
<b>Moneda</b>		<b>Cambio GS</b>	1,0000
<b>Depósito</b>	11 SHOPPING DEL SOL	<b>Diferencia de Cambio</b>	<input type="checkbox"/> <b>Ajuste</b> <input type="checkbox"/>
<b>Condición de venta</b>	000 CONTADO	<input type="checkbox"/> <b>Detallar componentes</b>	

[Items](#) | [Totales](#) | [Entrega](#) | [Venc/Aplic](#) | [Pago Cont.](#) | [Más...](#) | [Traza](#) | [Fiscaliz. electrónica](#) | [Permisos](#) | [Adjuntos](#) | [Fiscaliz. en excep.](#)

**CAE** 1699248684      **Fecha vencimiento** 18/07/2024      **Fecha presentación** 18/07/2024 00:00:00

**Observaciones**

**QR** <https://ekuatia.set.gov.py/consultas/qr?nVersion=150&Id=01800205596001002000035022024071810425219799&dFeEmiDE=323032342d30372d31385430303a30303a303030&dRucRec=2947018&dTotGralOpe=246000.00000&dTotIVA=22363.64000&cItem>

**Id** 01800205596001002000035022024071810425219799

Si el comprobante no está fiscalizado el campo **CAE** estará vacío.

Consulta de comprobantes (Ventas)

**Factura de Venta B**      **Número** 009-001 00000005      **Fecha** 01/04/2024

[Ver imagen del comprobante](#)      [Ver Asiento](#)

<b>Cliente</b>	16551782 DANIEL ROJAS	<b>Método de Pago</b>	Contado
<b>Imput. Contable</b>	1002 VENTAS CONTADO A COBRAR GS.	<b>Cambio GS</b>	1,0000
<b>Moneda</b>		<b>Cambio GS</b>	1,0000
<b>Depósito</b>	91 SHOPPING DEL SOL KIDS	Diferencia de Cambio <input type="checkbox"/> Ajuste <input type="checkbox"/>	
<b>Condición de venta</b>	000 CONTADO	<input type="checkbox"/> <b>Detallar componentes</b>	

[Items](#) | [Totales](#) | [Entrega](#) | [Venc/Aplic](#) | [Pago Cont.](#) | [Más...](#) | [Traza](#) | [Fiscaliz. electrónica](#) | [Permisos](#) | [Adjuntos](#) | [Fiscaliz. en excep.](#)

**CAE**       **Fecha vencimiento**       **Fecha presentación** 01/04/2024 00:00:00

**Observaciones**

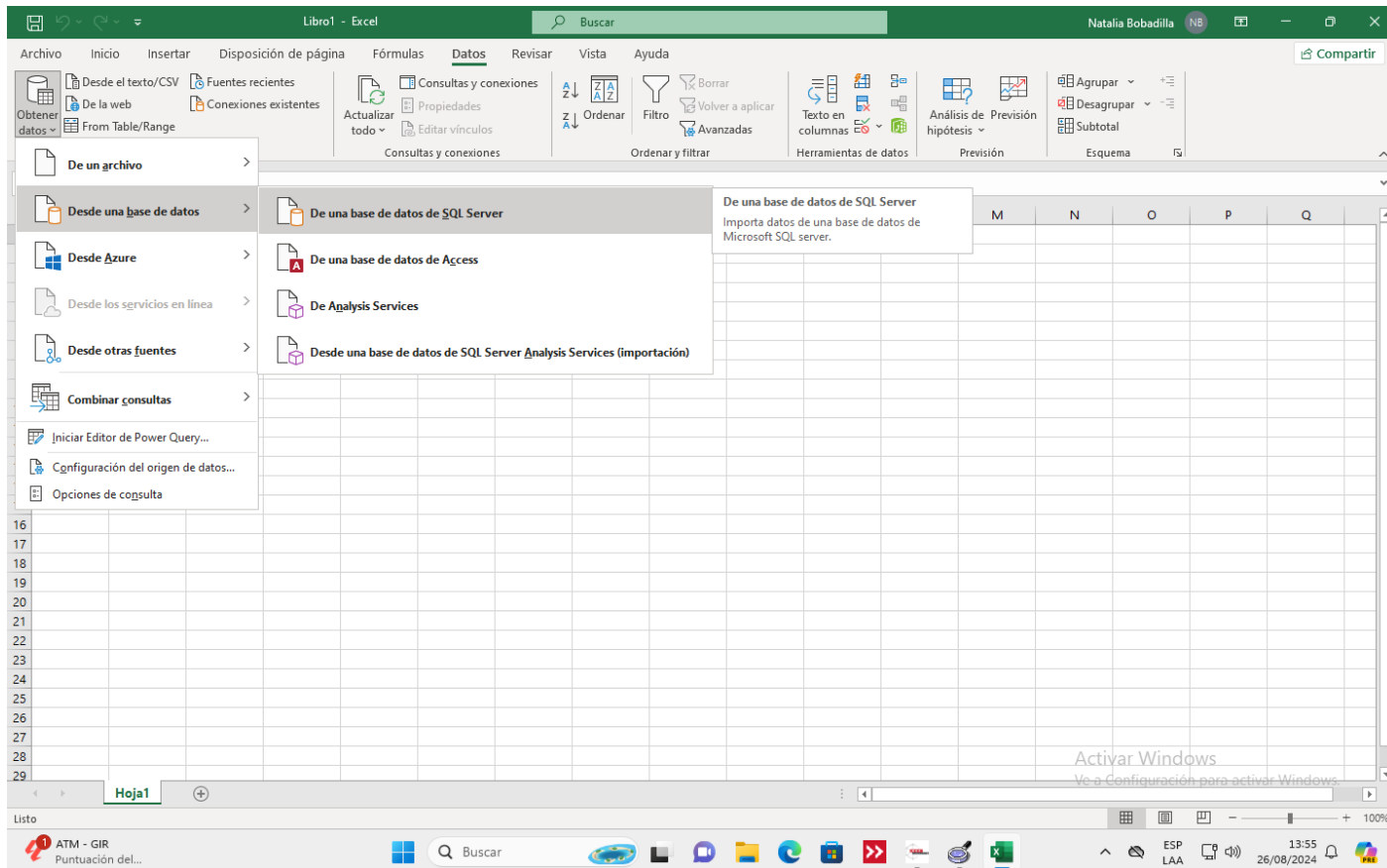
**QR** [https://ekuatia.set.gov.py/consultas/qr?  
nVersion=150&Id=01800205596009001000000522024040116564673746&dFeEmiDE=323032342d30342d30315430303a30303a3030&dNumIDRec=16551782&dTotGralOpe=1400400.00000&dTotIVA=127309.09000](https://ekuatia.set.gov.py/consultas/qr?nVersion=150&Id=01800205596009001000000522024040116564673746&dFeEmiDE=323032342d30342d30315430303a30303a3030&dNumIDRec=16551782&dTotGralOpe=1400400.00000&dTotIVA=127309.09000)

**Id** 01800205596009001000000522024040116564673746

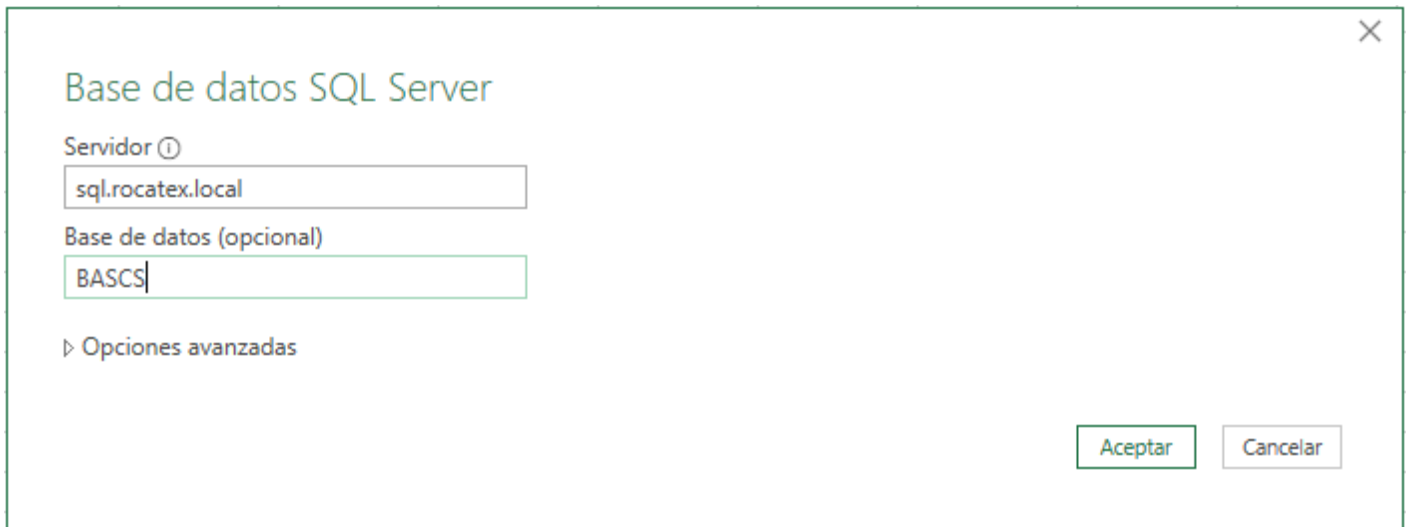
# Descargar en Excel comprobantes no fiscalizados.

Mediante esta herramienta podemos extraer directamente desde la base de datos del BASCS los comprobantes que están pendientes de fiscalizar a fin de tomar las medidas correctivas necesarias. Este metodo es util cuando se trabaja con Quickpos y se debe analizar todas las sucursales de una sola vez, caso contrario se tendría que ingresar en cada Quickpos de cada sucursal y realizar el control mediante el Administrador de comprobantes electrónicos.

Abrir una hoja de excel nueva y en la pestaña **Datos** hacer click en el boton Obtener datos desde una base de datos SQL Server, esto se puede realizar desde el remote de la empresa o desde el puesto de trabajo del operador si este está en dominio .



Completar los datos con el nombre del servidor SQL del sistema BASCS y elegir la base de datos del sistema, finalmente aceptar.



Base de datos SQL Server

Servidor ⓘ

sql.rocatex.local

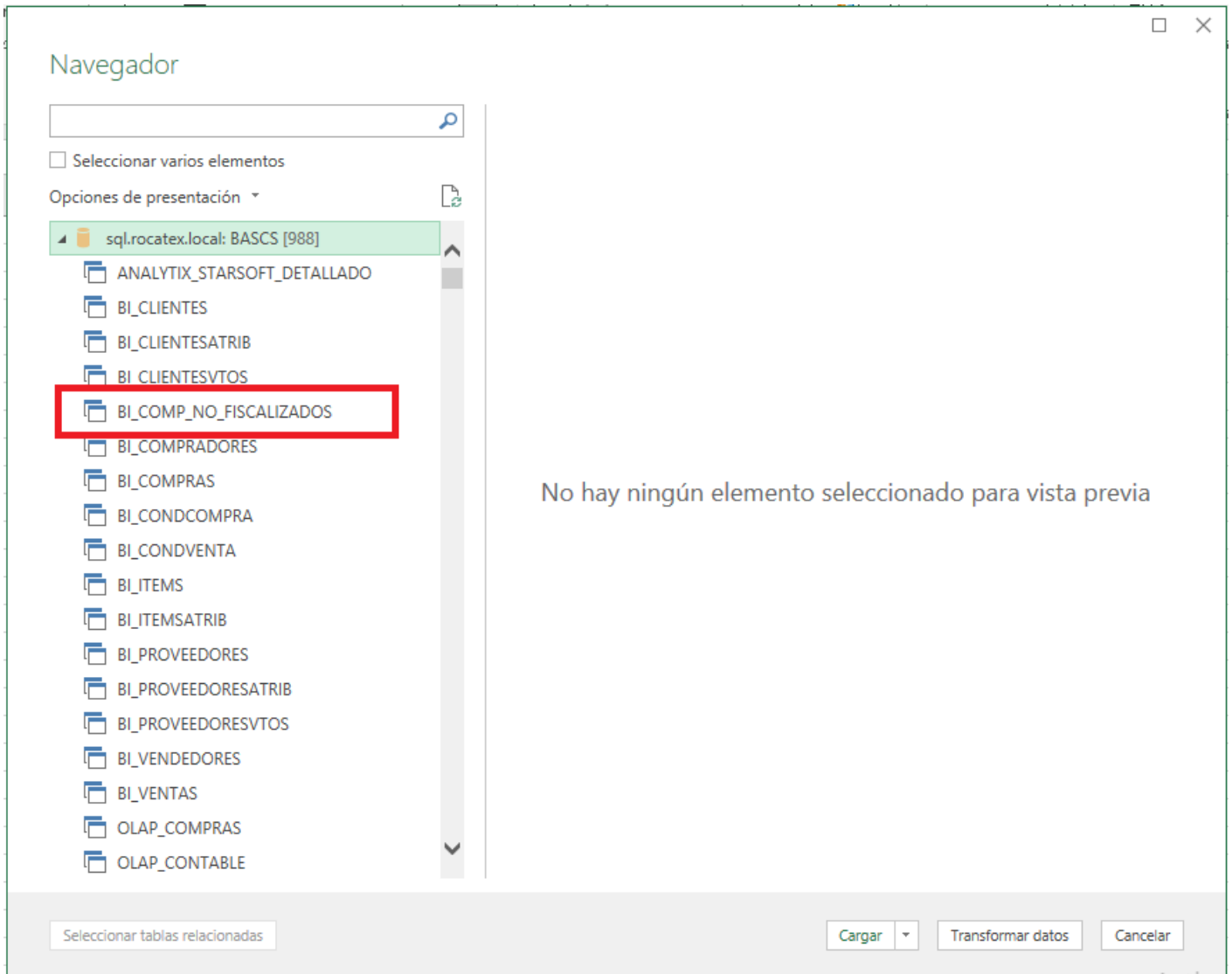
Base de datos (opcional)

BASCS

▸ Opciones avanzadas

Aceptar Cancelar

Si las credenciales de dominio son verificadas correctamente la siguiente pantalla les mostrará las vistas a las cuales tiene acceso con sus credenciales dentro de la base de datos seleccionada. Para este caso elegir la vista enmarcada en rojo.



Una vez seleccionada la vista, en el lado derecho de la ventana se mostrará una vista preliminar de los datos a descargar, finalmente click en el botón **Cargar** para generar el excel.

Navegador

Seleccionar varios elementos

Opciones de presentación ▾


- sql.rocatex.local: BASCS [988]
  - ANALYTIX\_STARSOFT\_DETALLADO
  - BI\_CLIENTES
  - BI\_CLIENTESATRIB
  - BI\_CLIENTESVTOS
  - BI\_COMP\_NO\_FISCALIZADOS**
  - BI\_COMPRADORES
  - BI\_COMPRAS
  - BI\_CONDCOMPRA
  - BI\_CONDVENTA
  - BI\_ITEMS
  - BI\_ITEMSATRIB
  - BI\_PROVEEDORES
  - BI\_PROVEEDORESATRIB
  - BI\_PROVEEDORESVTOS
  - BI\_VENDEDORES
  - BI\_VENTAS
  - OLAP\_COMPRAS
  - OLAP\_CONTABLE

BI\_COMP\_NO\_FISCALIZADOS

COMPROBANTE	PREFIJO	NUMERO	FECHA_	TOTAL
FACTURA	009-001	3	01/04/24	345.600
FACTURA	009-001	4	01/04/24	732.600
NCR	004-001	1	01/04/24	398.000
FACTURA	009-001	5	01/04/24	1.400.400
FACTURA	004-001	16	01/04/24	348.000
FACTURA	004-001	24	01/04/24	168.000
FACTURA	004-001	29	01/04/24	316.000
FACTURA	009-001	13	02/04/24	239.400
FACTURA	009-001	14	02/04/24	250.200
FACTURA	004-001	42	02/04/24	278.000
FACTURA	001-001	53	02/04/24	189.091
NCR	001-001	3	02/04/24	189.091
NCR	001-001	5	03/04/24	202.300
FACTURA	001-001	92	03/04/24	770.000
NCR	009-001	8	07/04/24	98.000
REMITO	004-001	1	23/04/24	0
NCR	001-001	78	17/05/24	336.000
NCR	008-001	68	17/05/24	278.000
NCR	009-001	101	18/05/24	158.000
NCR	001-001	112	27/05/24	98.000
FACTURA	007-001	1433	07/06/24	298.000
FACTURA	009-001	1977	08/06/24	416.000
NCR	004-001	187	12/06/24	130.600
NCR	001-004	153	19/06/24	98.000

Seleccionar tablas relacionadas

Cargar ▾ Transformar datos Cancelar



Siguiendo todos los pasos anteriores tendremos algo muy parecido a la planilla presentada mas abajo. Proceder a realizar necesario para poder realizar un analisis mas eficiente.

Libro1 - Excel | Buscar | Natalia Bobadilla NB

Archivo Inicio Insertar Disposición de página Fórmulas Datos Revisar Vista Ayuda

Nombre de la tabla: BI\_COMP\_NO\_FISCALIZADOS

Resumir con tabla dinámica | Quitar duplicados | Convertir en rango | Insertar segmentación de datos | Exportar | Actualizar | Abrir en el navegador | Desvincular

Búsqueda de Microsoft (Alt+Q): Simplemente comience a escribir aquí para tener las características al alcance de su mano y obtener ayuda.

Botón de filtro

Estilos de tabla

COMPROBANTE	PREFIJO	NUMERO	FECHA	TOTAL
FACTURA	009-001	3	01/04/24	345.600
FACTURA	009-001	4	01/04/24	732.600
NCR	004-001	1	01/04/24	398.000
FACTURA	009-001	5	01/04/24	1.400.400
FACTURA	004-001	16	01/04/24	348.000
FACTURA	004-001	24	01/04/24	168.000
FACTURA	004-001	29	01/04/24	316.000
FACTURA	009-001	13	02/04/24	239.400
FACTURA	009-001	14	02/04/24	250.200
FACTURA	004-001	42	02/04/24	278.000
FACTURA	001-001	53	02/04/24	189.091
NCR	001-001	3	02/04/24	189.091
NCR	001-001	5	03/04/24	202.300
FACTURA	001-001	92	03/04/24	770.000
NCR	009-001	8	07/04/24	98.000
REMITO	004-001	1	23/04/24	0
NCR	001-001	78	17/05/24	336.000
NCR	008-001	68	17/05/24	278.000
NCR	009-001	101	18/05/24	158.000
NCR	001-001	112	27/05/24	98.000
FACTURA	007-001	1433	07/06/24	298.000
FACTURA	009-001	1977	08/06/24	416.000
NCR	004-001	187	12/06/24	130.600
NCR	001-004	153	19/06/24	98.000
FACTURA	001-003	83	01/07/24	396.427
FACTURA	007-001	2090	09/07/24	446.600
NCR	001-001	217	14/07/24	138.000
FACTURA	004-001	3115	19/07/24	143.636

Consultas y conexiones

Consultas | Conexiones

1 consulta

BI\_COMP\_NO\_FISCALIZADOS

Se cargaron 95 filas.

Activar Windows

Ve a Configuración para activar Windows.

BI\_COMP\_NO\_FISCALIZADOS Hoja1

18°C Soleado | Buscar | 14:00 26/08/2024