

Fiscalización Electronica

Configuraciones, informes, consultas sobre comprobantes electrónicos.

- [Consultas](#)
 - [Obtener datos de Fiscalización Electronica mediante Consulta de Comprobantes.](#)
 - [Descargar en Excel comprobantes no Fiscalizados.](#)

Consultas

Obtener datos de Fiscalización Electronica mediante Consulta de Comprobantes.

Para ver el estado y obtener datos de fiscalización de comprobantes se puede utilizar la consulta de comprobantes, pestaña **Fiscaliz. electrónica**, en esta pestaña encontramos el N° de Transacción de SIFEN con **CAE**, Fecha y Hora de Emisión como **Fecha presentación**, el link de consulta para ekuatia.set.gov.py como **QR** y finalmente el CDC como **Id**.

Informes > Consultas > Comprobantes

Consulta de comprobantes (Ventas)

Factura de Venta B **Número** 001-002 00000350 **Fecha** 18/07/2024

[Ver imagen del comprobante](#) [Ver Asiento](#)

Cliente 2947018 MAURICIO ELIZECHE	Método de Pago Contado
Imput. Contable 1002 VENTAS CONTADO A COBRAR GS.	Cambio GS 1,0000
Moneda	Cambio GS 1,0000
Depósito 11 SHOPPING DEL SOL	Diferencia de Cambio <input type="checkbox"/> Ajuste <input type="checkbox"/>
Condición de venta 000 CONTADO	<input type="checkbox"/> Detallar componentes

[Items](#) | [Totales](#) | [Entrega](#) | [Venc/Aplic](#) | [Pago Cont.](#) | [Más...](#) | [Traza](#) | [Fiscaliz. electrónica](#) | [Permisos](#) | [Adjuntos](#) | [Fiscaliz. en excep.](#)

CAE 1699248684 **Fecha vencimiento** 18/07/2024 **Fecha presentación** 18/07/2024 00:00:00

Observaciones

QR <https://ekuatia.set.gov.py/consultas/qr?nVersion=150&Id=01800205596001002000035022024071810425219799&dFeEmiDE=323032342d30372d31385430303a30303a30303a3030&dRucRec=2947018&dTotGralOpe=246000.00000&dTotIVA=22363.64000&cItem>

Id 01800205596001002000035022024071810425219799

Si el comprobante no está fiscalizado el campo **CAE** estará vacío.

Consulta de comprobantes (Ventas)

Factura de Venta B **Número** 009-001 00000005 **Fecha** 01/04/2024

[Ver imagen del comprobante](#) [Ver Asiento](#)

Cliente	16551782 DANIEL ROJAS	Método de Pago	Contado
Imput. Contable	1002 VENTAS CONTADO A COBRAR GS.	Cambio GS	1,0000
Moneda		Cambio GS	1,0000
Depósito	91 SHOPPING DEL SOL KIDS	Diferencia de Cambio <input type="checkbox"/> Ajuste <input type="checkbox"/>	
Condición de venta	000 CONTADO	<input type="checkbox"/> Detallar componentes	

[Items](#) | [Totales](#) | [Entrega](#) | [Venc/Aplic](#) | [Pago Cont.](#) | [Más...](#) | [Traza](#) | [Fiscaliz. electrónica](#) | [Permisos](#) | [Adjuntos](#) | [Fiscaliz. en excep.](#)

CAE **Fecha vencimiento** **Fecha presentación** 01/04/2024 00:00:00

Observaciones

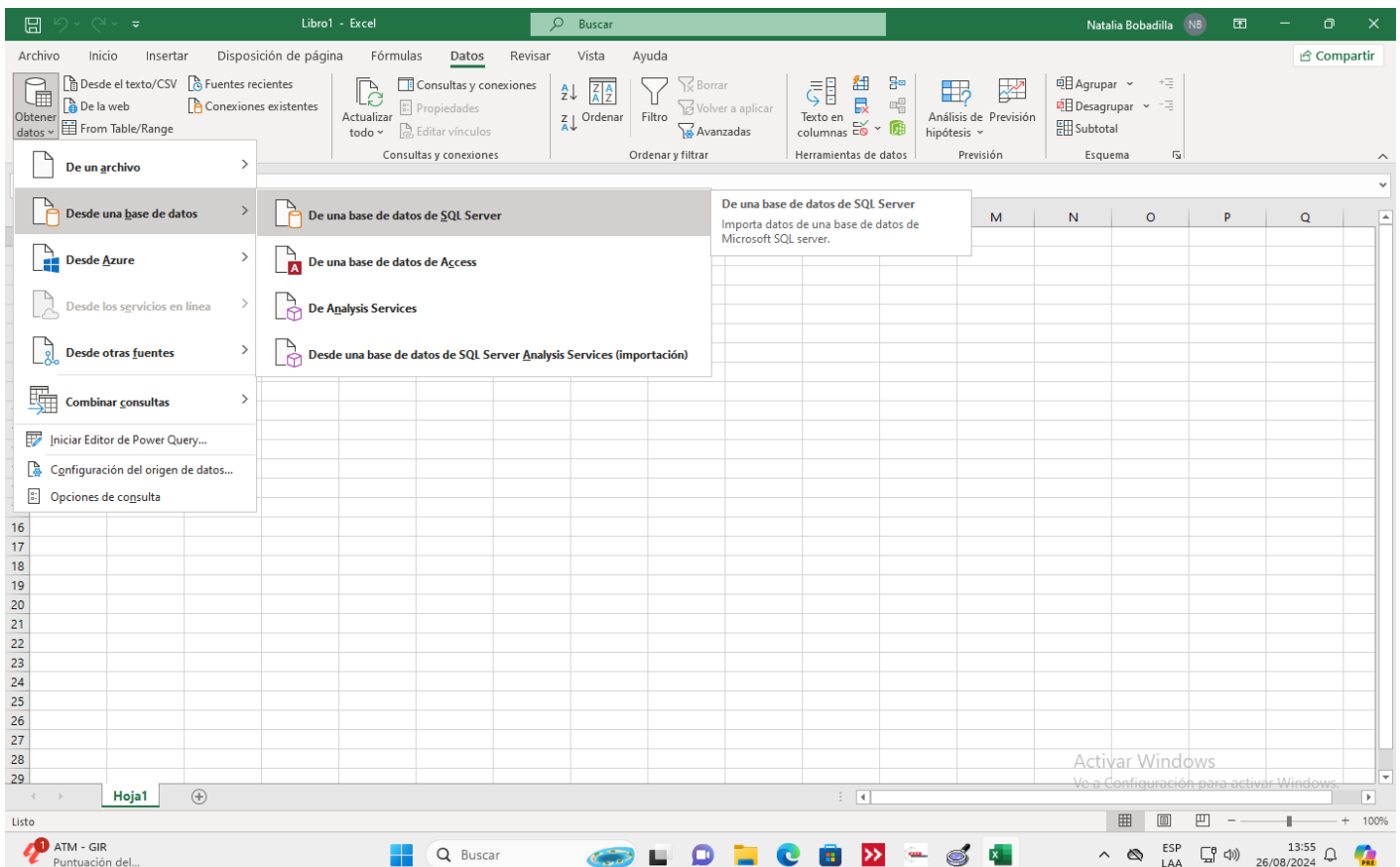
QR [https://ekuatia.set.gov.py/consultas/qr?
nVersion=150&Id=01800205596009001000000522024040116564673746&dFeEmiDE=323032342d30342d30315430303a30303a3030&dNumIDRec=16551782&dTotGralOpe=1400400.00000&dTotIVA=127309.09000](https://ekuatia.set.gov.py/consultas/qr?nVersion=150&Id=01800205596009001000000522024040116564673746&dFeEmiDE=323032342d30342d30315430303a30303a3030&dNumIDRec=16551782&dTotGralOpe=1400400.00000&dTotIVA=127309.09000)

Id 01800205596009001000000522024040116564673746

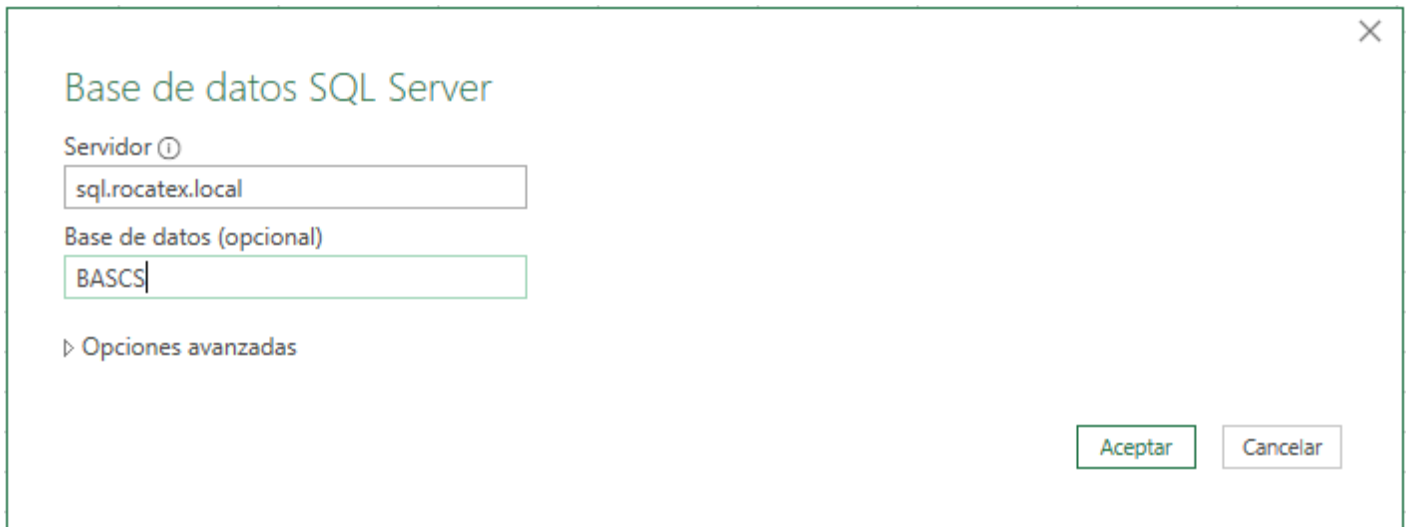
Descargar en Excel comprobantes no fiscalizados.

Mediante esta herramienta podemos extraer directamente desde la base de datos del BASCS los comprobantes que están pendientes de fiscalizar a fin de tomar las medidas correctivas necesarias. Este metodo es util cuando se trabaja con Quickpos y se debe analizar todas las sucursales de una sola vez, caso contrario se tendría que ingresar en cada Quickpos de cada sucursal y realizar el control mediante el Administrador de comprobantes electrónicos.

Abrir una hoja de excel nueva y en la pestaña **Datos** hacer click en el boton Obtener datos desde una base de datos SQL Server, esto se puede realizar desde el remote de la empresa o desde el puesto de trabajo del operador si este está en dominio .



Completar los datos con el nombre del servidor SQL del sistema BASCS y elegir la base de datos del sistema, finalmente aceptar.



Base de datos SQL Server

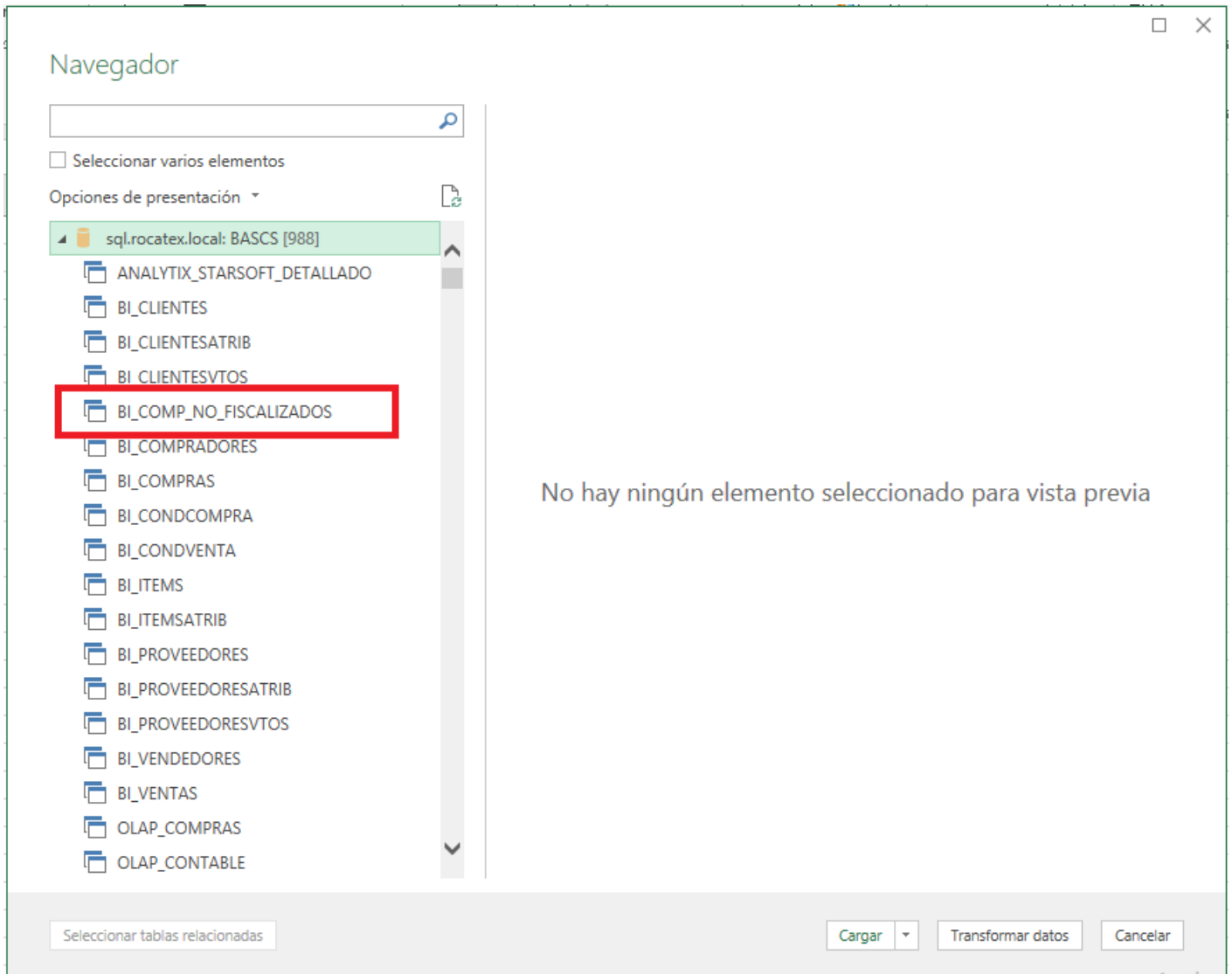
Servidor ⓘ
sql.rocatex.local

Base de datos (opcional)
BASCS

▷ Opciones avanzadas

Aceptar Cancelar

Si las credenciales de dominio son verificadas correctamente la siguiente pantalla les mostrará las vistas a las cuales tiene acceso con sus credenciales dentro de la base de datos seleccionada. Para este caso elegir la vista enmarcada en rojo.



Una vez seleccionada la vista, en el lado derecho de la ventana se mostrará una vista preliminar de los datos a descargar, finalmente click en el botón **Cargar** para generar el excel.

Navegador

Seleccionar varios elementos

Opciones de presentación ▾

sql.rocatex.local: BASCS [988]

- ANALYTIX_STARSOFT_DETALLADO
- BI_CLIENTES
- BI_CLIENTESATRIB
- BI_CLIENTESVTOS
- BI_COMP_NO_FISCALIZADOS**
- BI_COMPRADORES
- BI_COMPRAS
- BI_CONDCOMPRA
- BI_CONDVENTA
- BI_ITEMS
- BI_ITEMSATRIB
- BI_PROVEEDORES
- BI_PROVEEDORESATRIB
- BI_PROVEEDORESVTOS
- BI_VENDEDORES
- BI_VENTAS
- OLAP_COMPRAS
- OLAP_CONTABLE

BI_COMP_NO_FISCALIZADOS

COMPROBANTE	PREFIJO	NUMERO	FECHA_	TOTAL
FACTURA	009-001	3	01/04/24	345.600
FACTURA	009-001	4	01/04/24	732.600
NCR	004-001	1	01/04/24	398.000
FACTURA	009-001	5	01/04/24	1.400.400
FACTURA	004-001	16	01/04/24	348.000
FACTURA	004-001	24	01/04/24	168.000
FACTURA	004-001	29	01/04/24	316.000
FACTURA	009-001	13	02/04/24	239.400
FACTURA	009-001	14	02/04/24	250.200
FACTURA	004-001	42	02/04/24	278.000
FACTURA	001-001	53	02/04/24	189.091
NCR	001-001	3	02/04/24	189.091
NCR	001-001	5	03/04/24	202.300
FACTURA	001-001	92	03/04/24	770.000
NCR	009-001	8	07/04/24	98.000
REMITO	004-001	1	23/04/24	0
NCR	001-001	78	17/05/24	336.000
NCR	008-001	68	17/05/24	278.000
NCR	009-001	101	18/05/24	158.000
NCR	001-001	112	27/05/24	98.000
FACTURA	007-001	1433	07/06/24	298.000
FACTURA	009-001	1977	08/06/24	416.000
NCR	004-001	187	12/06/24	130.600
NCR	001-004	153	19/06/24	98.000

Seleccionar tablas relacionadas

Cargar ▾ Transformar datos Cancelar

Siguiendo todos los pasos anteriores tendremos algo muy parecido a la planilla presentada mas abajo. Proceder a realizar necesario para poder realizar un analisis mas eficiente.

Libro1 - Excel Natalia Bobadilla NB

Archivo Inicio Insertar Disposición de página Fórmulas Datos Revisar Vista Ayuda

Nombre de la tabla: BI_COMP_NO_FISCALIZADOS

Resumir con tabla dinámica | Quitar duplicados | Convertir en rango | Insertar segmentación de datos | Exportar | Actualizar | Abrir en el navegador | Desvincular

Búsqueda de Microsoft (Alt+Q): Simplemente comience a escribir aquí para tener las características al alcance de su mano y obtener ayuda.

Botón de filtro

Estilos de tabla

COMPROBANTE	PREFIJO	NUMERO	FECHA	TOTAL
FACTURA	009-001	3	01/04/24	345.600
FACTURA	009-001	4	01/04/24	732.600
NCR	004-001	1	01/04/24	398.000
FACTURA	009-001	5	01/04/24	1.400.400
FACTURA	004-001	16	01/04/24	348.000
FACTURA	004-001	24	01/04/24	168.000
FACTURA	004-001	29	01/04/24	316.000
FACTURA	009-001	13	02/04/24	239.400
FACTURA	009-001	14	02/04/24	250.200
FACTURA	004-001	42	02/04/24	278.000
FACTURA	001-001	53	02/04/24	189.091
NCR	001-001	3	02/04/24	189.091
NCR	001-001	5	03/04/24	202.300
FACTURA	001-001	92	03/04/24	770.000
NCR	009-001	8	07/04/24	98.000
REMITO	004-001	1	23/04/24	0
NCR	001-001	78	17/05/24	336.000
NCR	008-001	68	17/05/24	278.000
NCR	009-001	101	18/05/24	158.000
NCR	001-001	112	27/05/24	98.000
FACTURA	007-001	1433	07/06/24	298.000
FACTURA	009-001	1977	08/06/24	416.000
NCR	004-001	187	12/06/24	130.600
NCR	001-004	153	19/06/24	98.000
FACTURA	001-003	83	01/07/24	396.427
FACTURA	007-001	2090	09/07/24	446.600
NCR	001-001	217	14/07/24	138.000
FACTURA	004-001	3115	19/07/24	143.636

Consultas y conexiones

Consultas | Conexiones

1 consulta

BI_COMP_NO_FISCALIZADOS

Se cargaron 95 filas.

Activar Windows

Ve a Configuración para activar Windows.

BI_COMP_NO_FISCALIZADOS Hoja1

18°C Soleado

Buscar

ESP LAA

14:00

26/08/2024