

# Remito ingreso

Movimientos de ingreso de los depositos de las sucursales de empresas en BASCS

- [ERROR: Remito Inexistente](#)
- [Armado ICR: Remito de Ingreso](#)

# ERROR: Remito Inexistente

En caso de que en el explorador de mensajes del ICR encontremos mensajes con este error en la tabla de ERRORES de una sucursal se debe proceder a realizar el siguiente analisis, se debe abrir el mensaje, tomar nota del numero de remisión y verificar que no existe en el BASCS desde consulta de comprobantes. Tener en cuenta que para que haya un remito de ingreso primeramente debe existir un remito de egreso que se generó desde otra sucursal, debido a eso en la consulta de comprobantes buscaremos Egreso de mercadería y no Ingreso.

The screenshot shows the 'Explorador de Mensajes' application interface. The main window displays a list of messages with columns for 'Fecha de Envío', 'No.', and 'Identidad'. A pop-up window titled 'ERRORES' is open, showing the details of a specific error message.

**Explorador de Mensajes - Ver. 3.33.01 [sql.rocatex.local - BASCS]**

Fecha de Envío	No.	Identidad
16/08/2024 20:12:11	3	500917
17/08/2024 13:09:32	4	500926
18/08/2024 14:07:53	5	500932
19/08/2024 08:48:24	6	500936
19/08/2024 20:45:31	7	500943
20/08/2024 18:37:06	8	500949
22/08/2024 18:00:36	9	500954
22/08/2024 18:54:58	10	500955
29/08/2024 14:47:32	14	500996

**ERRORES**

Encabezado: Remito ingreso ID=6801 - Remito Inexistente / Fecha original: 16/08/2024 20:12:11

Mensaje:

```
16/08/2024|801-001|310||TRA|REPOSICION||S|71
||||11|
ITEM|022BNOA00SXP|3|0
|||||||||||||||||0|1|
ITEM|022BNOA00SXXG|3|0
|||||||||||||||||0|2|
ITEM|022BNOA00SEXG|3|0
|||||||||||||||||0|3|
ITEM|022BNOA00SP|3|0
|||||||||||||||||0|4|
ITEM|022BNOA00SM|3|0
|||||||||||||||||0|5|
ITEM|022BNOA00SXXG|3|0
|||||||||||||||||0|6|
ITEM|022BNOA00SG|3|0
|||||||||||||||||0|7|
ITEM|0241NOA00SXP|3|0
```

Tabla: ERRORES Tamaño: 3515

Mensajes en la tabla ERRORES 01:13 30/08/2024

**Informes > Consultas > Comprobantes.**

Consulta de comprobantes

Sin Modelo

**Búsqueda**

Tipo [Egreso de mercadería](#)


Número   ...

**Período a considerar**

Período

Fecha Inicial

Fecha Final

 **Buscar**

**Ordenamiento** [Fecha](#)

Fecha	Comp.	Número	Número Ext.	Origen / Dest

Cantidad de comprobantes: 0 [Ver 100 comprobantes](#)

En ese caso se puede asumir que debe haber un mensaje en la sucursal de origen del remito de egreso en la tabla ERRORES que no está pudiendo ser procesado, en caso de ser así se debe proceder a dar solución al mismo primero para poder reprocesar este mensaje de remito de ingreso en la sucursal destino. El siguiente link puede ser de utilidad para el caso.

“ <https://aranduka.junjuis.com/books/icr/page/se-agoto-la-existencia-del-item-codigo-descripcion> ”





## Encabezado

Columna	Campo	Tipo	Longitud	Descripción
1	Fecha	Fecha	8	Fecha del comprobante
2	PrefijoExt	Texto	8	Prefijo de la sucursal del comprobante externo
3	NumeroExt	N. Entero	8	Número de comprobante del comprobante externo
4	Codctacte	Texto	8	Código de la cuenta corriente destino
5	Codcpt	Texto	3	Código de concepto
6	Observacion	Texto	255	Observaciones del comprobante
7	ReintentarICR	Texto	1	Este campo es de uso interno de QPRouter. Llega con valor S en caso que el remito se haya generado en forma conjunta con otros remitos de ingreso o egreso mediante la transformación que se hace en QPRouter para resolver casos relacionados con franquiciados con consignación.
8	{texto}	Texto	1	Lleva una "S" si es una respuesta a un comprobante de BAS CS, "T" para una transferencia y "N" para el resto de los comprobantes
9	Coddep	N. Entero	2	Código del depósito del ingreso
10	Prefijo	Texto	8	Prefijo del comprobante
11	Numero	N. Entero	8	Número del comprobante
12	Cueprefi	Texto	1	Prefijo de la cuenta corriente C: Clientes P: Proveedores A: Agentes
13	Coddep2	N. Entero	2	Código del depósito de origen de la transferencia
14	FechaExterna	Fecha	8	Fecha externa del comprobante

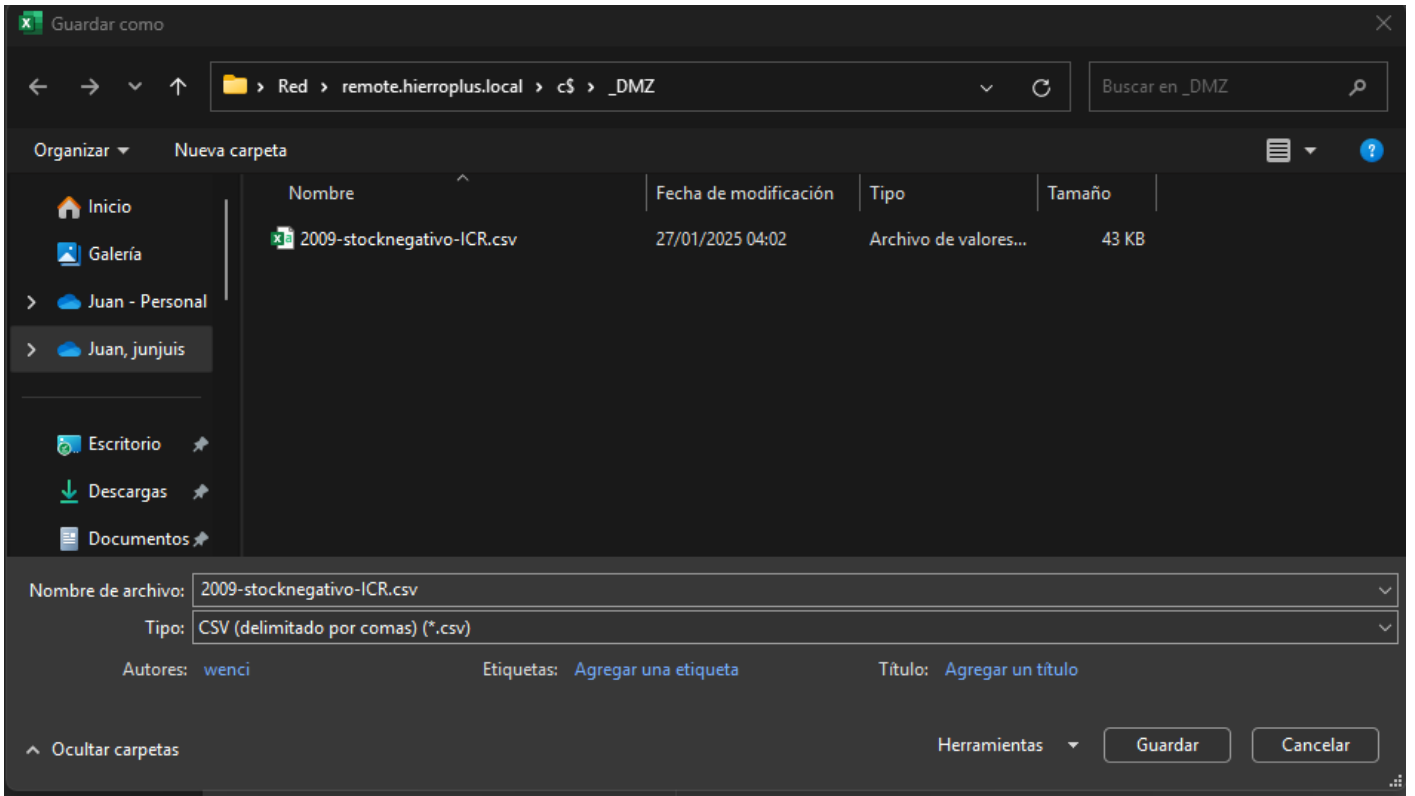
4. A partir de la cuarta línea son los registros de cada ítem con el stock a ajustar.

[REGISTRO]					
Remito ingreso					
01/01/2009	038-500	2	MOV	AJI	AJUSTE
ITEM	.45	8	0	N	
ITEM	.50	4	0	N	
ITEM	.CAD12	7	0	N	
ITEM	.ESPEJOCONSOL	30	0	N	
ITEM	.JUEGOCISNE	98	0	N	
ITEM	.MESACISNEGR	129	0	N	
ITEM	.MESACISNEGRG	132	0	N	
ITEM	.MESAVELADOR	251	0	N	
ITEM	.MESITASGLAS	206	0	N	
ITEM	.REPISACISNE	276	0	N	
ITEM	.REPISAGOLD	289	0	N	
ITEM	.SILLACUEROA	150	0	N	
ITEM	.SILLACUEROB	151	0	N	
ITEM	A025012	69	0	N	
ITEM	A025019	3	0	N	
ITEM	A025025	57	0	N	
ITEM	A032019	21	0	N	
ITEM	A032038	197	0	N	
ITEM	A060051	615	0	N	
ITEM	C063A	1	0	N	

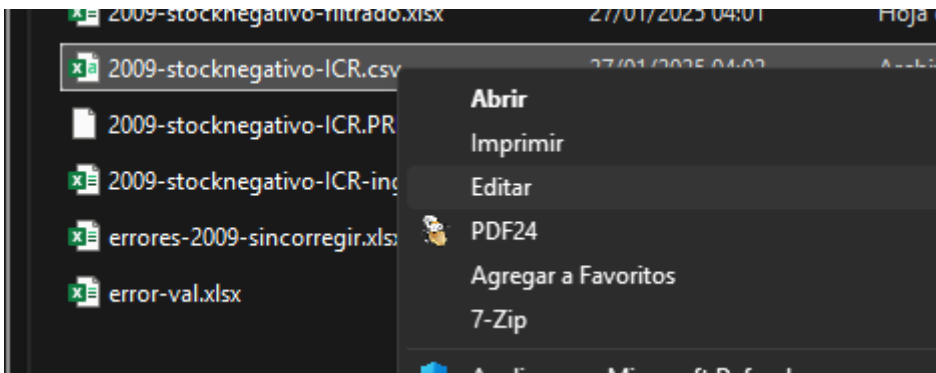
#### Líneas de detalle de ítems

Columna	Campo	Tipo	Longitud	Descripción
1	{texto}			Texto que indica el tipo de línea: "ITEM"
2	Coditm	Texto	18	Código del ítem
3	Cantidad1	N. Real	18 - 5	Cantidad en unidad 1
4	Cantidad2	N. Real	18 - 5	Cantidad en unidad 2
5	Remofac	Texto	1	Si viene de Discovery si es facturable, una "S"; sino, lleva una "N". Para otras fuentes si no es facturable lleva una "N" y si es facturable o retornable una "A".

5. Una vez completado guardar como un archivo delimitado por comas.



6. Seguidamente editar el archivo generado con el bloc de notas.



7. Reemplazar el caracter punto y coma ";" (o coma "," según versión de Windows), por el caracter pipe "|".

	Editar	Ver
[EST	Deshacer	Ctrl+Z
co	Cortar	Ctrl+X
L/2	Copiar	Ctrl+C
.4	Pegar	Ctrl+V
.5	Eliminar	Supr
.C	Buscar con Bing	Ctrl+F
.E	Buscar	Ctrl+B
.J	Buscar siguiente	F3
.M	Buscar anterior	Mayús+F3
.M	Reemplazar	Ctrl+R
.M	Ir a	Ctrl+T

▼ ; 🔍 ↓ ↑ ⚙️ ×

| × Reemplazar Reemplazar todo

```
2009-stocknegativo-ICR.csv
Archivo Editar Ver

[REGISTRO];;;;;;;;;;;;;;;;;;;;;;;;;;;;;;;;;;;;;;;;;;;;;;;;;;
Remito ingreso;;;;;;;;;;;;;;;;;;;;;;;;;;;;;;;;;;;;;;;;;;;;;;;;;;
01/01/2009;038-500;2;MOV;AJI;AJUSTE DE INVENTARIO POR ERROR DE VALORIZACION POR STOCK NEGATIVO;0;N;1;038-500;2;A;01/01/2009;
ITEM;.45;8;0;N;;;;;;;;;;;;;;;;;;;;;;;;;;;;;;;;;;0;A
ITEM;.50;4;0;N;;;;;;;;;;;;;;;;;;;;;;;;;;;;;;;;;;0;A
ITEM;.CAD12;7;0;N;;;;;;;;;;;;;;;;;;0;A
ITEM;.ESPEJOCONSOL;30;0;N;;;;;;;;;;;;;;;;;;0;A
ITEM;.JUEGOCISNE;98;0;N;;;;;;;;;;;;;;;;;;0;A
ITEM;.MESACISNEGR;129;0;N;;;;;;;;;;;;;;;;;;0;A
ITEM;.MESACISNEGRG;132;0;N;;;;;;;;;;;;;;;;;;0;A
ITEM;.MESAVELADOR;251;0;N;;;;;;;;;;;;;;;;;;0;A
ITEM;.MESITASGLAS;206;0;N;;;;;;;;;;;;;;;;;;0;A
ITEM;.REPISACISNE;276;0;N;;;;;;;;;;;;;;;;;;0;A
ITEM;.REPISAGOLD;289;0;N;;;;;;;;;;;;;;;;;;0;A
ITEM;.SILLACUEROA;150;0;N;;;;;;;;;;;;;;;;;;0;A
ITEM;.SILLACUEROB;151;0;N;;;;;;;;;;;;;;;;;;0;A
ITEM;A025012;69;0;N;;;;;;;;;;;;;;;;;;0;A
ITEM;A025019;3;0;N;;;;;;;;;;;;;;;;;;0;A
ITEM;A025025;57;0;N;;;;;;;;;;;;;;;;;;0;A
ITEM;A032019;21;0;N;;;;;;;;;;;;;;;;;;0;A
ITEM;A032038;197;0;N;;;;;;;;;;;;;;;;;;0;A
ITEM;A060051;615;0;N;;;;;;;;;;;;;;;;;;0;A
ITEM;C063A;1;0;N;A
ITEM;C152S40M6;1;0;N;A
ITEM;CA038160;1;0;N;A
ITEM;CA0382;1;0;N;A
ITEM;CC020120;2111;0;N;A
ITEM;CC0806;1;0;N;A
ITEM;CP;15;0;N;A
```

Dropdown menu with a downward arrow and a search bar containing a semicolon (;).

```
2009-stocknegativo-ICR.csv
Archivo Editar Ver

[REGISTRO]|||||||||||||||||||||||||||||||||||||
Remito ingreso|||||||||||||||||||||||||||||||||
01/01/2009|038-500|2|MOV|AJI|AJUSTE DE INVENTARIO POR ERROR DE VALORIZACION POR STOCK NEGATIVO|0|N|1|038-500|2|A|01/01/2009|
ITEM|.45|8|0|N||||||||||||||||||||||0|A
ITEM|.50|4|0|N||||||||||||||||||||||0|A
ITEM|.CAD12|7|0|N||||||0|A
ITEM|.ESPEJOCONSOL|30|0|N||||||0|A
ITEM|.JUEGOCISNE|98|0|N||||||0|A
ITEM|.MESACISNEGR|129|0|N||||||0|A
ITEM|.MESACISNEGRG|132|0|N||||||0|A
ITEM|.MESAVELADOR|251|0|N||||||0|A
ITEM|.MESITASGLAS|206|0|N||||||0|A
ITEM|.REPISACISNE|276|0|N||||||0|A
ITEM|.REPISAGOLD|289|0|N||||||0|A
ITEM|.SILLACUEROA|150|0|N||||||0|A
ITEM|.SILLACUEROB|151|0|N||||||0|A
ITEM|A025012|69|0|N||||||0|A
ITEM|A025019|3|0|N||||||0|A
ITEM|A025025|57|0|N||||||0|A
ITEM|A032019|21|0|N||||||0|A
ITEM|A032038|197|0|N||||||0|A
ITEM|A060051|615|0|N||||||0|A
ITEM|C063A|1|0|N|A
ITEM|C152S40M6|1|0|N|A
ITEM|CA038160|1|0|N|A
ITEM|CA0382|1|0|N|A
ITEM|CC020120|2111|0|N|A
ITEM|CC0806|1|0|N|A
ITEM|CP|15|0|N|A
```

8. Limpiar archivo eliminando caracteres sobrantes.

