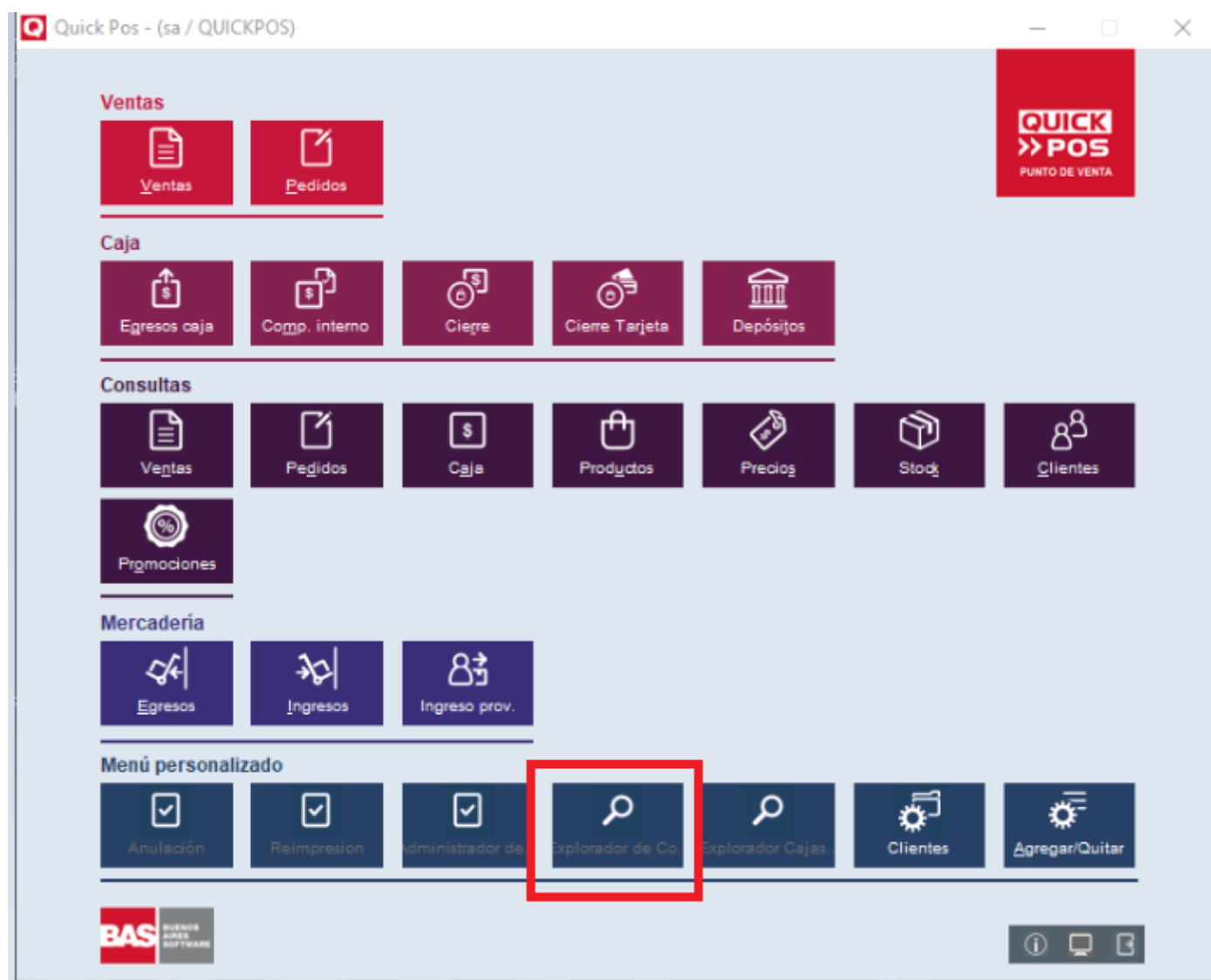


# Obtener estadística de ventas desde QP

El presente material esta destinado a la obtención de informes de ventas por vendedor desde Quick pos, por lo que se habilitara una nueva sección en su menú personalizado como observamos abajo.

## Explorador de Comisiones.



## PASO 1

ingresar a la ventana mencionada, la misma nos desplazara una ventana emergente como la figura que muestra bajo este texto

Comisiones vendedores

Vendedores

- Total de Ventas
- Detalle de Ventas

Período a considerar

Período Sin período

Fecha Inicial 15/01/2025

Fecha Final 15/01/2025

Período: 15/01/2025 - 15/01/2025

Vendedor:

Cant. comprobantes: 0

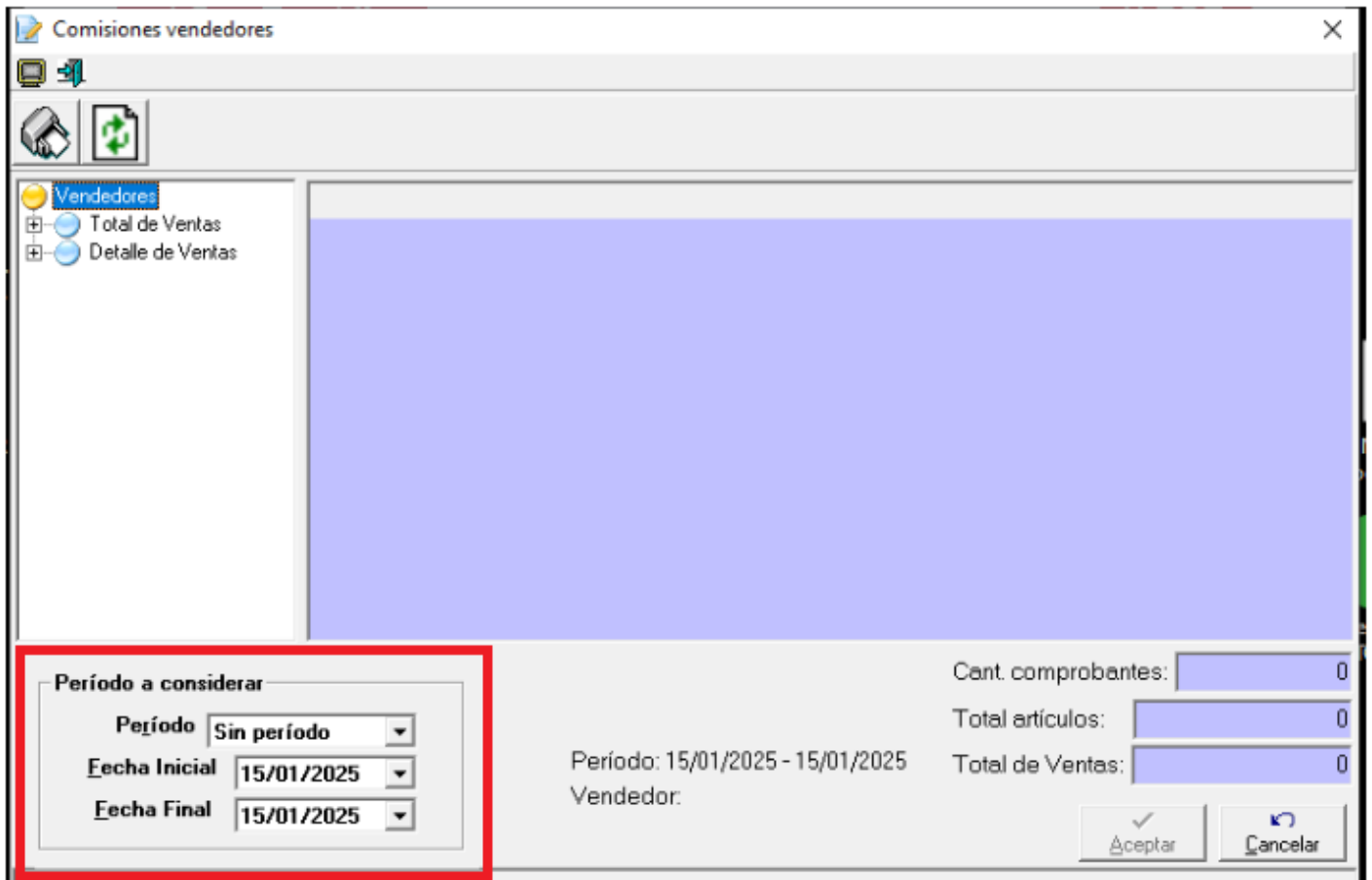
Total artículos: 0

Total de Ventas: 0

Aceptar Cancelar

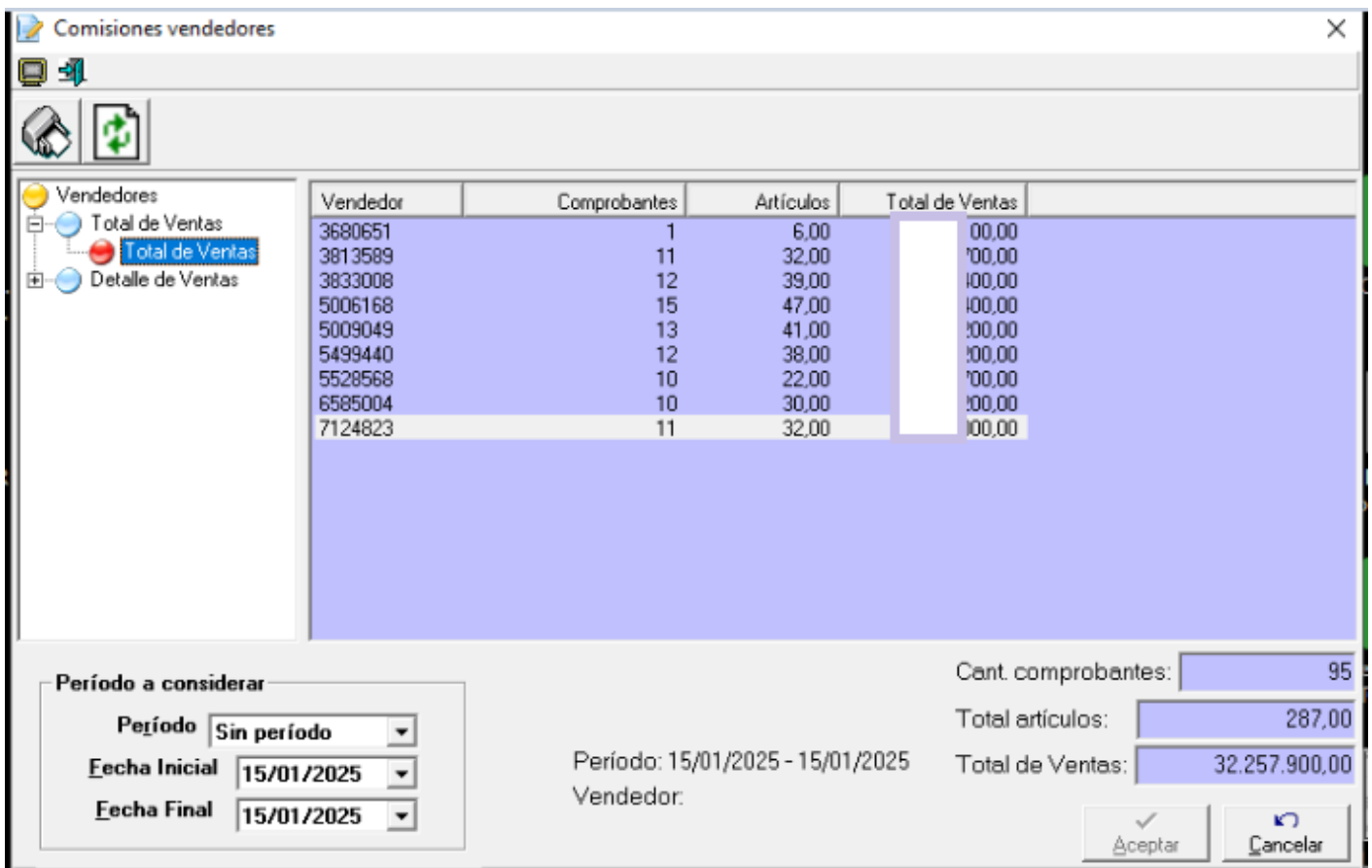
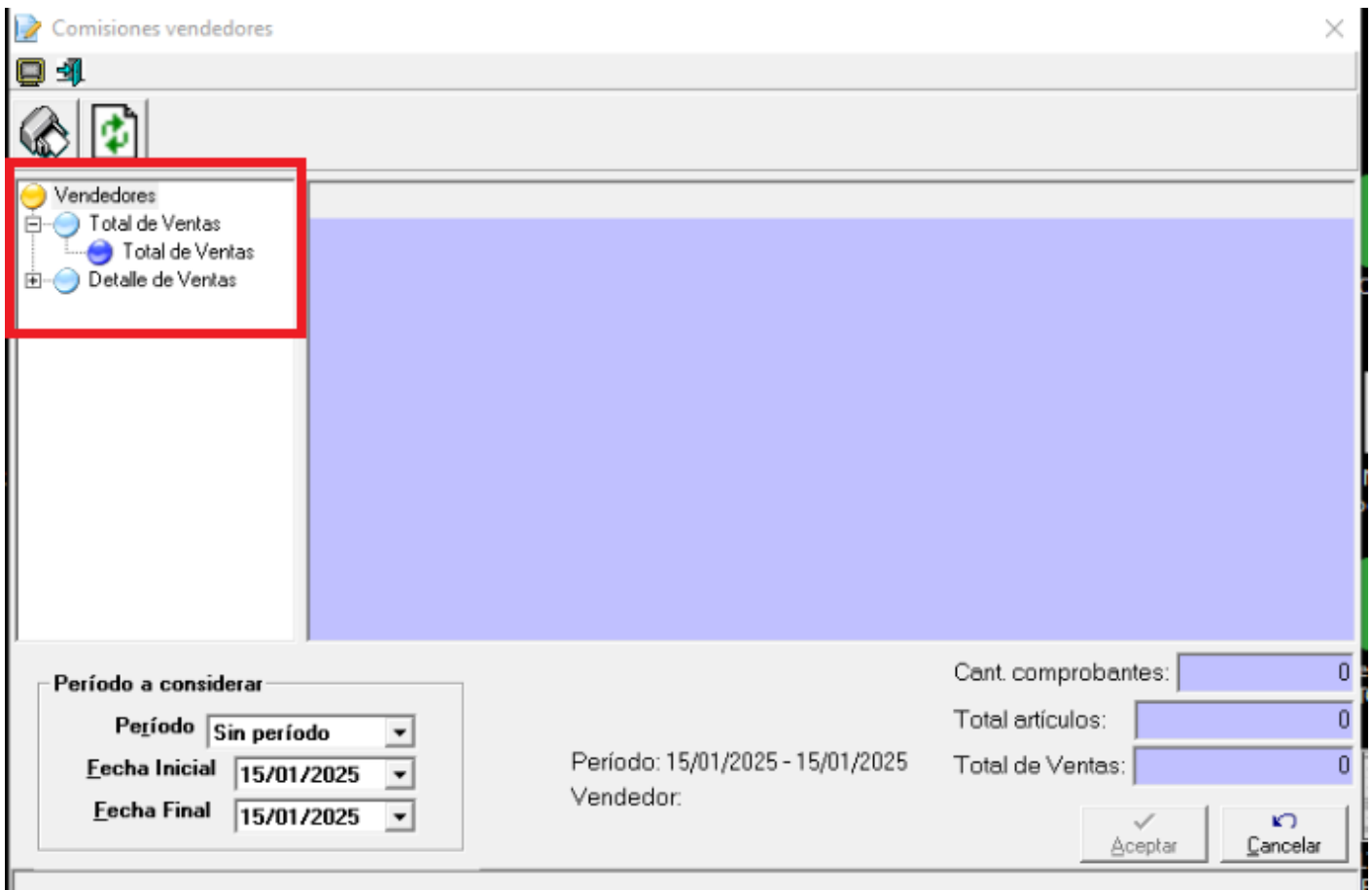
## PASO 2

Seleccionar el rango de fechas de las ventas que desea observar en el área de (periodo a considerar)



### PASO 3

Desplazar el ítem total de ventas, dándole clic con el mouse al signo mas, posterior a ello seleccionar el ítem desplazado, el mismo te permitirá observar a la derecha de tu pantalla el total de ventas por operarios en el periodo seleccionado



De esta manera podremos obtener la vista previa de la ventas por vendedor de su sucursal.

## Como dato extra también podemos apreciar, el detalle de facturas y notas de créditos asociados a cada vendedor

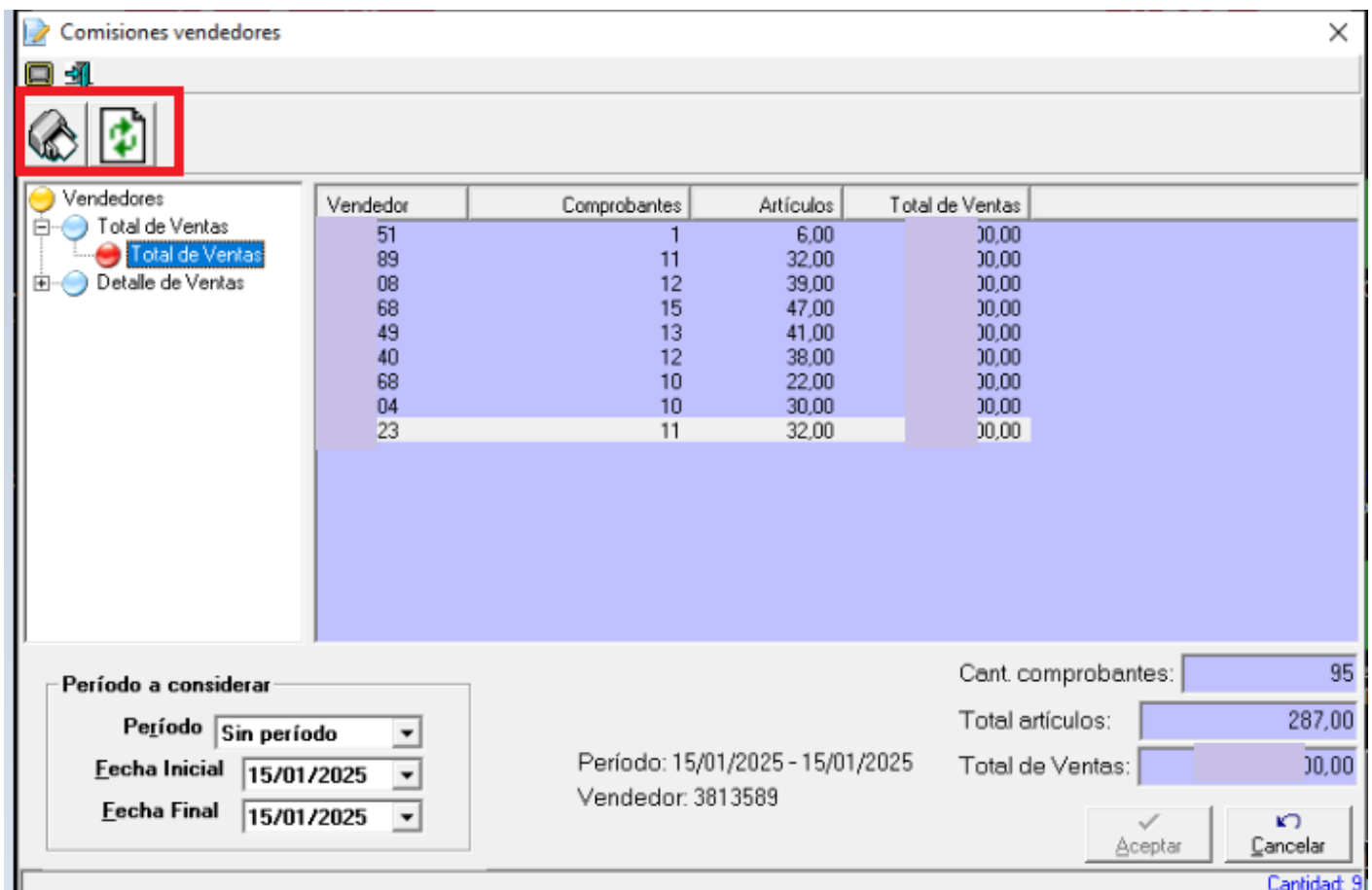
Para ello desplazaremos el ítem de detalle de ventas idénticamente al paso anterior, y nos dará una vista como el de la imagen de abajo

The screenshot shows the 'Comisiones vendedores' window. On the left, a tree view under 'Vendedores' has 'Detalle de Ventas' selected and highlighted with a red box. The main area displays a table of sales details for the period 15/01/2025. The table has columns for Fecha, Comprobante, Artículos, and Total. Below the table, there is a summary section with fields for 'Período a considerar', 'Período', 'Fecha Inicial', 'Fecha Final', 'Cant. comprobantes', 'Total artículos', and 'Total de Ventas'. The 'Período' is set to 'Sin período', 'Fecha Inicial' and 'Fecha Final' are both '15/01/2025', 'Cant. comprobantes' is 11, 'Total artículos' is 32,00, and 'Total de Ventas' is 00,00. There are 'Aceptar' and 'Cancelar' buttons at the bottom right.

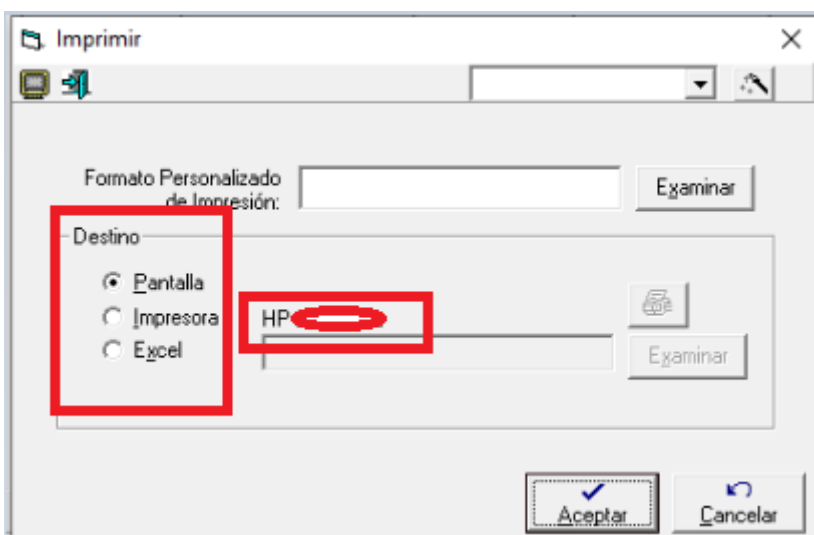
Fecha	Comprobante	Artículos	Total
15/01/2025	CB	72	-1,00
15/01/2025	FB	50	4,00
15/01/2025	FB	60	5,00
15/01/2025	FB	61	1,00
15/01/2025	FB	70	3,00
15/01/2025	FB	74	6,00
15/01/2025	FB	77	1,00
15/01/2025	FB	87	2,00
15/01/2025	FB	92	2,00
15/01/2025	FB	95	8,00
15/01/2025	FB	00	1,00

Período a considerar:   
Fecha Inicial:   
Fecha Final:   
Cant. comprobantes:   
Total artículos:   
Total de Ventas:   
Período: 15/01/2025 - 15/01/2025  
Vendedor:

Si desea imprimir este reporte para su documentación, la misma deberá hacer clic en el icono de la impresora del encabezado como se marca en la figura de abajo



Al seleccionar este icono emergerá una ventana en la cual podrás elegir el método de impresión y visualizar a que impresora ira el documento a imprimir



Para el caso de **Pantalla** te permitirá obtener una vista previa del documento.

Para el caso de **Impresora** la misma enviara un documento impreso a la impresora seleccionado por defecto.

Para el caso de **Excel**, te permitirá descargar en tu ordenador un documento en formato Excel para trabajarlo.

<b>Informe de Comisiones - Total de Ventas</b>			
PERIODO.....: 15/01/2025 - 15/01/2025			
FECHA EMISION.....: 15/01/2025 23:15:49			
VENDEDOR	CMPs.	ARTs.	TOTAL DE VTA
<b>TOTALES</b>		<b>95</b>	<b>287.00</b>
			<b>.900,00</b>

Revision #4

Created 16 January 2025 01:23:09 by Ariel

Updated 16 January 2025 02:30:51 by Ariel