

# Roles

En QuickPos se pueden definir que atribuciones tendrán los roles existente en el sistema, estas atribuciones les permiten realizar operaciones especificas dentro del sistema, por ejemplo, puede definir si un operador puede o no cambiar precios, anular comprobantes, ver efectivo, etc. Para realizar dicha tarea se debe proceder de la siguiente manera desde el QuickPos.

## Configuraciones > Roles

Los operadores pueden tener los siguientes roles, primeramente todos son operadores, luego estos pueden ser vendedores o supervisor/vendedor, pueden ser cajeros o supervisor/cajero, en fin un operador puede tener todos los roles o solo uno de los citados mas arriba.

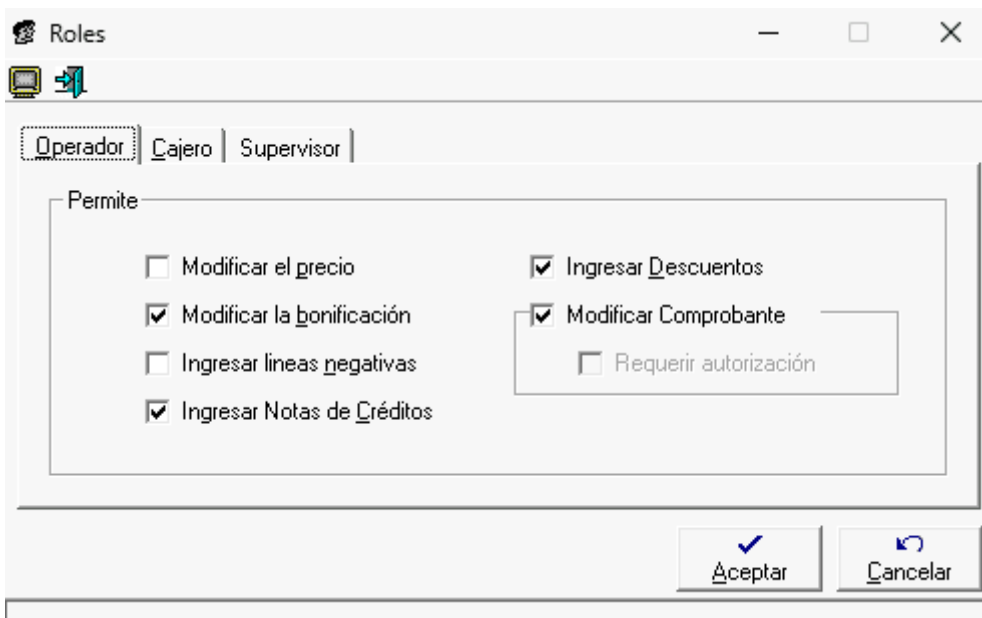
**Cajeros:** Pueden ingresar lineas de pago durante el registro de comprobantes, ver el saldo de los medios de pago en el arqueo.

**Cajero/Supervisor:** Incluye todas las demas funciones agregando la posibilidad de remesar valores y realizar cierres de caja.

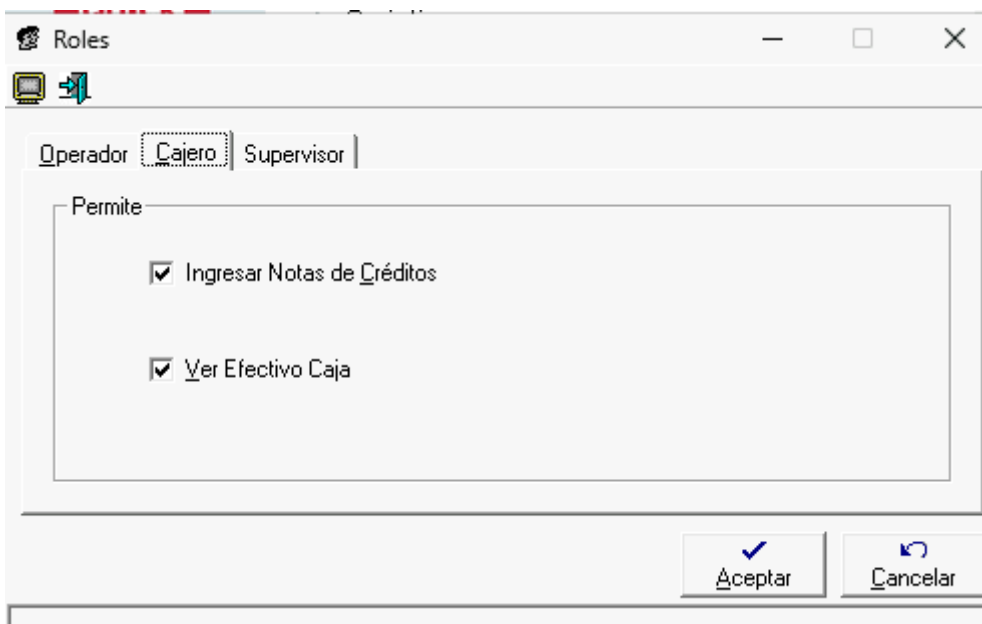
**Vendedor:** Pueden participar en la venta como vendedor asignado, ver precios, ingresar lineas durante el registro de comprobantes de venta.

**Vendedor/Supervisor:** Incluye todas las demas funciones mencionadas sobre el vendedor agregando la posibilidad de ingresar descuentos, lineas en negativo.

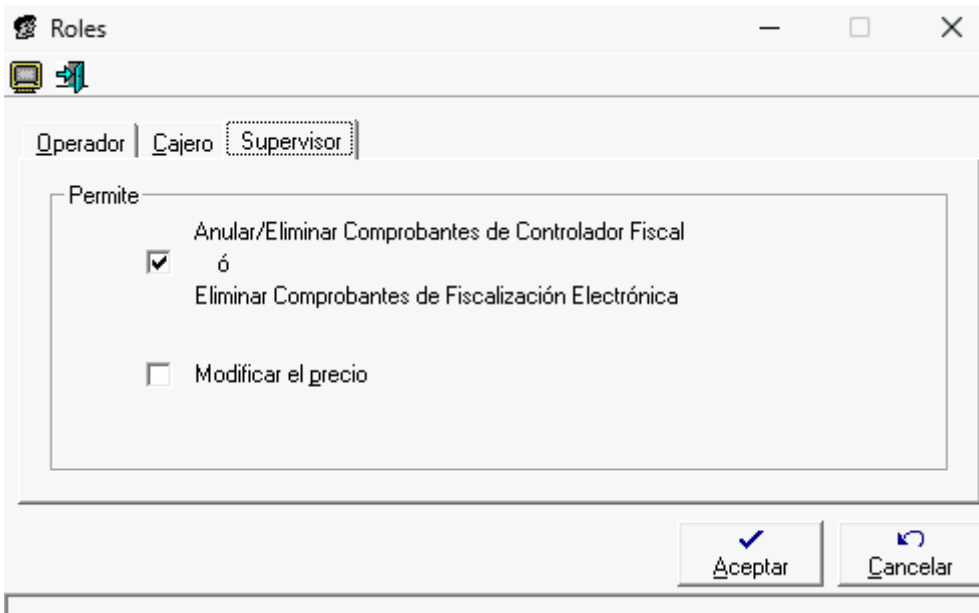
**Supervisores:** A lo mencionado en cada rol anterior es comun en ambas supervisiones la posibilidad de anular comprobantes, eliminar comprobantes, modificar precios. Estas atribuciones son intrinsecas pero se pueden marcar o desmarcar de acuerdo a la necesidad.



En este ejemplo se está permitiendo que el operador pueda realizar ciertas operaciones extra a parte de su rol como cajero o supervisor.



En este ejemplo se puede permitir o no permitir que el cajero realice las operaciones descritas en la imagen.



En este ejemplo en el caso de los supervisores, no se les permite la posibilidad de modificar precios.

---

Revision #2

Created 22 October 2024 14:16:11 by Wenci

Updated 22 October 2024 15:09:29 by Wenci